

いしかわインターンシップ&仕事研究フェス2026

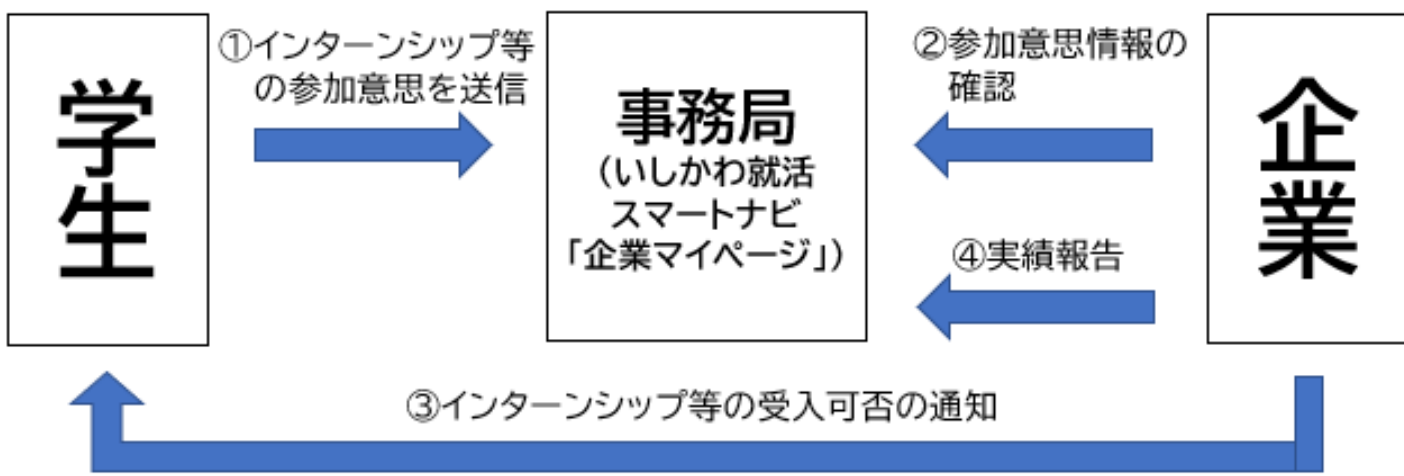
インターンシップ等の申込・受入可否通知・実績報告について

インターンシップ等の申込について

昨年度までは、事務局で参加者と企業のマッチングを実施しておりましたが、**今年度は事務局でのマッチングは実施しません。**

参加者のインターンシップ等の参加意思を「いしかわ就活スマートナビ」上で取りまとめますので、企業が学生へ受入可否やインターンシップ等の案内などを行ってください。

(参考) イベント企画全体イメージ



①学生へのインターンシップ等申込方法の案内

参加者は、5月9日(土)～5月16日(土)まで
各企業のQRコードを読み込むことでインターンシップの申し込みができます。

QRコードは、当日配布の資料および学生に配布しているプログラム冊子に記載しております。

参加者には、「いしかわ就活スマートナビ」アプリ内のカメラでQRコードを読み取るよう案内をお願いします。

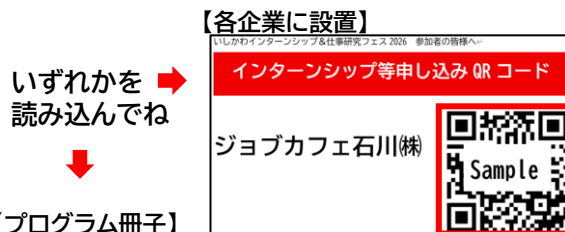
<イベント当日 インターンシップ等の申込方法>

「いしかわ就活スマートナビ」のアプリを開く

①アプリ内のカメラを起動
(丸印部分)

②各企業のQRコードを
読み取ろう

③送信ボタンをタップ



【プログラム冊子】

ブース番号	業 種	卸売・小売業	対 象	大学院生、大学生、短大生、高専生、 専門学校生	夏季インターンシップ等の マッチング申し込みはこちら
242	企業名	ジョブカフェ石川(株)	留 学 生	● いしかわ就職応援奨学金 返還助成制度(27卒以降)	
事業内容					

②学生へのインターンシップ等受入可否通知の送付

「いしかわ就活スマートナビ」企業ページから申込状況の確認を行ってください。

申込者が確定するのは5月17日(日)です。

申込者全員に対して、5月29日(金)までに受入可否を通知してください。

※ジョブカフェ石川から各企業インターンシップ等申込者に対して参加可否等の通知は行いません。


※5月末までに受入可否が確定していない場合は、受入れ可否の通知がいつ頃になるのか申込者に通知してください。

※参加可否通知前に、自社で選考・別媒体(自社申込みフォームなど)のご案内いただいても構いません。
※通知方法は問いません。

※複数のタイプのインターンシップ等を開催する場合、どのタイプで受け入れるかは参加者と調整してください。

<インターンシップ等の申込状況の確認>

1. いしかわ就活スマートナビトップページ右上「企業様向け」ボタンをクリック



2. 企業IDとパスワードを入力し、ログイン

The image shows a login form titled '企業ログインフォーム'. It contains two input fields: '企業ID' and 'パスワード'. Below the fields is a 'ログイン' button.

3. こちらの画面が表示されます。そのまま下にページをスクロールしてください。

 **マイページTOP**

■ マッチング結果

> [ダウンロード](#)

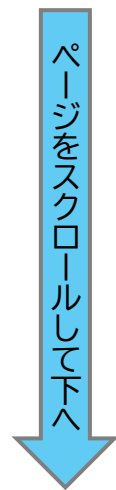
■ エントリー一覧

求人既卒	求人2022年卒	説明会	インターンシップ	メッセージ新着 (未読)
0	0	0	0	0

■ 合同企業説明会への応募について

■ 登録した求人

-  [マイページTOP](#)
-  [メッセージ \(一覧・送受信\)](#)
-  [合同説明会 企業募集](#)
-  [求人情報](#)
-  [説明会・イベント](#)
-  [インターンシップ等](#)
-  [設定](#)



4. 同意済みユーザー情報をクリック

-  CSVダウンロード
-  [同意済みユーザー情報](#)
-  いしかわインターンシップ&仕事研究フェス2026
-  アカウント設定
-  ご利用マニュアル

5. Excelデータをダウンロード


・氏名・ふりがな・性別・Eメール・電話番号・文理・学校名・学部学科・卒業年が表示されます。
 ※申込者がどのタイプのインターンシップ等を希望しているかは分かりません。

	A	B	C	D	E	F	G	H	I	J	K
1	氏名	氏名 (カタ)	性別	Eメール	電話番号	文系理系	学校名	その他学校名	学部・学科	卒業 (予定) 年	
2	ジョブカフェ 太郎	じょぶかふ	男性	jobcafe@j	090-0000-	文系	その他	ジョブカフェ大学	文学部	2028	
3	ジョブカフェ 花子	じょぶかふ	女性	jobcafe@j	090-0000-	文系	その他	ジョブカフェ大学	美術学科	既卒	

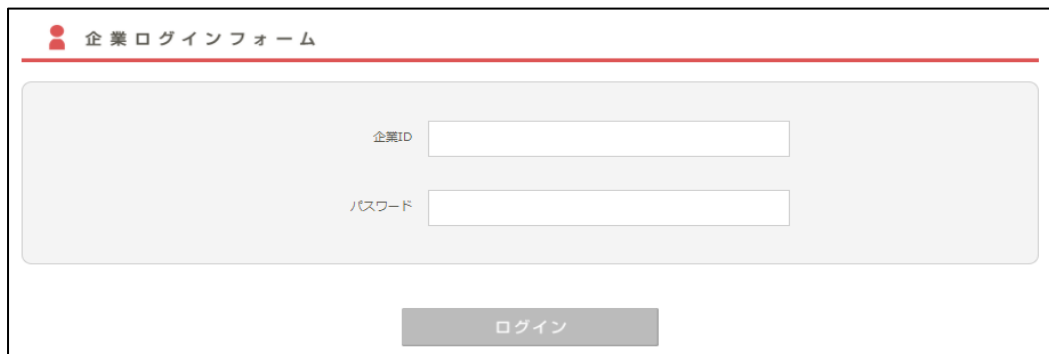
③ インターンシップ等の受入可否をジョブカフェ石川に報告

5/9(土)～6/30(火)までに受入可否の報告を
「ジョブカフェ石川」までお願いします。
期間中であれば、何度でも修正可能です。


1. いしかわ就活スマートナビトップページ右上「企業様向け」ボタンをクリック



2. 企業IDとパスワードを入力し、ログイン



3. こちらの画面が表示されます。そのまま下にページをスクロールしてください。



4. いしかわインターンシップ&仕事研究フェス2026をクリック



5. 申込者毎に受入可否をチェックしてください。

※参加実績は操作期間外なので、操作できません。

受入可の場合は
「タイプ1~4」のいずれかをクリック
受入タイプを選択してください。

受入不可の場合は「受入不可」をクリック

ジョブカフェ石川様

■ いしかわインターンシップ&仕事研究フェス2026

CSVダウンロード

※参加実績

タイプ1=オープンカンパニー/1日間

タイプ2=キャリア教育/2日以上

タイプ3=汎用的能力・専用活用型インターンシップ5日間以上

タイプ4=高度専門型インターンシップ/2か月以上

		受け入れタイプ						参加実績		
求職者	学校名	2026/5/9~2026/6/30						2026/7/1~2026/9/30		
ジョブカフェ 太郎	ジョブカフェ大学	タイプ1	タイプ2	タイプ3	タイプ4	受入不可	未対応	参加	不参加	未対応
ジョブカフェ 花子	ジョブカフェ大学	タイプ1	タイプ2	タイプ3	タイプ4	受入不可	未対応	参加	不参加	未対応

操作できません



クリックしてオレンジになると完了です。
ページを離れても状態は自動で保存されます。

(例)ジョブカフェ太郎さんをタイプ1で受入
ジョブカフェ花子さんを受入不可

		受け入れタイプ						参加実績		
求職者	学校名	2026/5/9~2026/6/30						2026/7/1~2026/9/30		
ジョブカフェ 太郎	ジョブカフェ大学	タイプ1	タイプ2	タイプ3	タイプ4	受入不可	未対応	参加	不参加	未対応
ジョブカフェ 花子	ジョブカフェ大学	タイプ1	タイプ2	タイプ3	タイプ4	受入不可	未対応	参加	不参加	未対応

操作できません


「タイプ1~4」・「受入不可」のいずれかをクリックすると、
未対応の表示が消えます。

申込者全員の未対応の表示が消えると報告完了です。

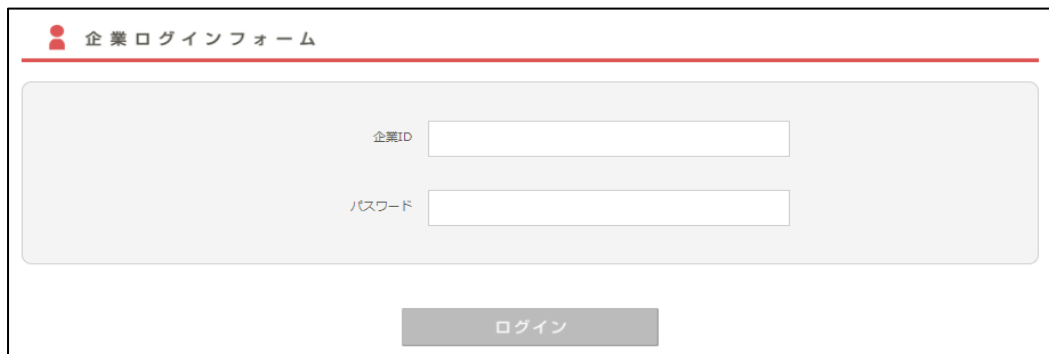
④ インターンシップ等の参加実績をジョブカフェ石川に報告

7/1(水)～9/30(水)までに参加実績の報告を
「ジョブカフェ石川」までお願いします。
期間中であれば、何度でも修正可能です。


1. いしかわ就活スマートナビトップページ右上「企業様向け」ボタンをクリック



2. 企業IDとパスワードを入力し、ログイン



3. こちらの画面が表示されます。そのまま下にページをスクロールしてください。



4. いしかわインターンシップ&仕事研究フェス2026をクリック



2. 申込者毎に参加実績をチェック

※受入タイプは操作期間外なので、操作できません。

ジョブカフェ石川様

■ いしかわインターンシップ&仕事研究フェス2026 マイページTOP

[CSVダウンロード](#)

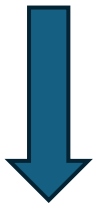
※参加実績
タイプ1=オープンカンパニー/1日間
タイプ2=キャリア教育/2日以上
タイプ3=汎用的能力・専用活用型インターンシップ5日間以上
タイプ4=高度専門型インターンシップ/2か月以上

		受け入れタイプ					参加実績			
求職者	学校名	2026/5/9~2026/6/30					2026/7/1~2026/9/30			
ジョブカフェ 太郎	ジョブカフェ大学	<input checked="" type="button" value="タイプ1"/>	<input type="button" value="タイプ2"/>	<input type="button" value="タイプ3"/>	<input type="button" value="タイプ4"/>	<input type="button" value="受入不可"/>	<input type="button" value="未対応"/>	<input checked="" type="button" value="参加"/>	<input type="button" value="不参加"/>	<input type="button" value="未対応"/>
ジョブカフェ 花子	ジョブカフェ大学	<input type="button" value="タイプ1"/>	<input type="button" value="タイプ2"/>	<input type="button" value="タイプ3"/>	<input type="button" value="タイプ4"/>	<input type="button" value="受入不可"/>	<input type="button" value="未対応"/>	<input type="button" value="参加"/>	<input checked="" type="button" value="不参加"/>	<input type="button" value="未対応"/>

「参加」・「不参加」のいずれかを
クリック

操作できません

元々「受入不可」にチェックをしていた場合は、自動で「不参加」にチェックが付くので、対応不要です。
元々「受入不可」にチェック⇒実際は「参加した」場合は、お手数ですが、ジョブカフェ石川までご連絡ください。



クリックしてオレンジになると完了です。
ページを離れても状態は自動で保存されます。

(例)ジョブカフェ太郎さんをタイプ1で受入→→実際に参加した
ジョブカフェ花子さんを受入不可→→実際に不参加

		受け入れタイプ					参加実績			
求職者	学校名	2026/5/9~2026/6/30					2026/7/1~2026/9/30			
ジョブカフェ 太郎	ジョブカフェ大学	<input checked="" type="button" value="タイプ1"/>	<input type="button" value="タイプ2"/>	<input type="button" value="タイプ3"/>	<input type="button" value="タイプ4"/>	<input type="button" value="受入不可"/>	<input type="button" value="未対応"/>	<input checked="" type="button" value="参加"/>	<input type="button" value="不参加"/>	<input type="button" value="未対応"/>
ジョブカフェ 花子	ジョブカフェ大学	<input type="button" value="タイプ1"/>	<input type="button" value="タイプ2"/>	<input type="button" value="タイプ3"/>	<input type="button" value="タイプ4"/>	<input type="button" value="受入不可"/>	<input type="button" value="未対応"/>	<input type="button" value="参加"/>	<input checked="" type="button" value="不参加"/>	<input type="button" value="未対応"/>

操作できません

「参加」・「不参加」いずれかをクリックすると、未対応の表示が消えます。
申込者全員の未対応の表示が消えると報告完了です。