

いしかわインターンシップ&仕事研究フェス2026 事前説明会

令和8年4月16日（木）17日（金）

インターンシップ等の申込について

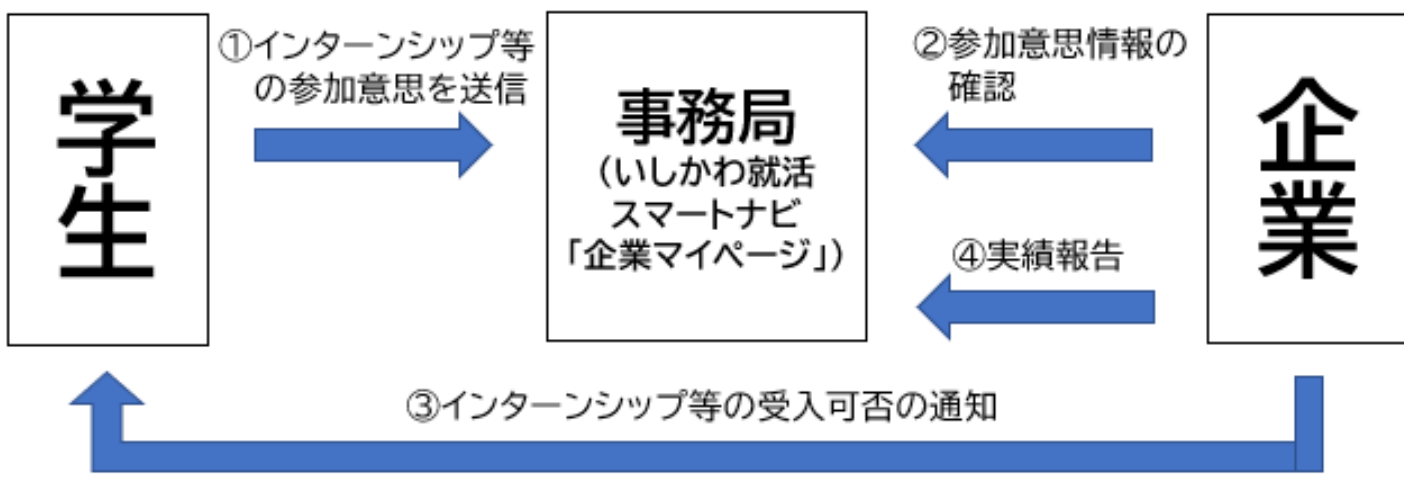
AIマッチングアプリ活用について

インターンシップ等の申込について

昨年度までは、事務局で参加者と企業のマッチングを実施しておりましたが、**今年度は事務局でのマッチングは実施しません。**

参加者のインターンシップ等の参加意思を「いしかわ就活スマートナビ」上で取りまとめますので、企業が学生へインターンシップ等の案内などを行ってください。

(参考) イベント企画全体イメージ



①学生へのインターンシップ等申込方法の案内

参加者は、5月9日(土)～5月16日(土)まで「いしかわ就活スマートナビ」上でインターンシップ等の申し込みができます。

参加者には、「いしかわ就活スマートナビ」アプリ内のカメラでQRコードを読み取るよう案内をお願いします。

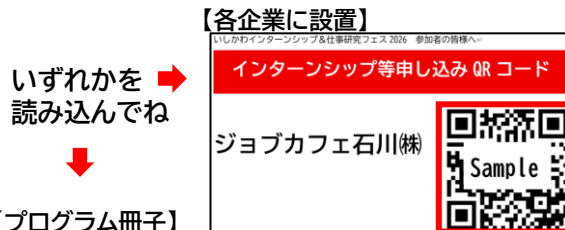
<イベント当日 インターンシップ等の申込方法>

「いしかわ就活スマートナビ」のアプリを開く

①アプリ内のカメラを起動
(丸印部分)

②各企業のQRコードを読み取ろう

③送信ボタンをタップ



【プログラム冊子】

ブース番号	業 種	対 象	夏専インターンシップ等の マッチング申し込みはこちら 
242	業 種 卸売・小売業 企業名 ジョブカフェ石川(株)	大学院生、大学生、短大生、高専生、 専門学校生	
事業内容		留学生	● いしかわ就職応援奨学金 返還助成制度(27卒以降)

②学生へのインターンシップ等受入可否通知の送付

「いしかわ就活スマートナビ」企業ページから申込状況の確認を行ってください。

申込者が確定するのは5月17日(日)です。

申込者全員に対して、5月29日(金)までに受入可否を通知してください。

※ジョブカフェ石川から各企業インターンシップ等申込者に対して参加可否等の通知は行いません。


※5月末までに受入可否が確定していない場合は、受入れ可否の通知がいつ頃になるのか申込者に通知してください。

※参加可否通知前に、自社で選考・別媒体(自社申込みフォームなど)のご案内いただいても構いません。
※通知方法は問いません。

※複数のタイプのインターンシップ等を開催する場合、どのタイプで受け入れるかは参加者と調整してください。

<インターンシップ等の申込状況の確認>

1. いしかわ就活スマートナビトップページ右上「企業様向け」ボタンをクリック



2. 企業IDとパスワードを入力し、ログイン

The image shows a login form titled '企業ログインフォーム'. It contains two input fields: '企業ID' and 'パスワード'. Below the fields is a 'ログイン' button.

3. こちらの画面が表示されます。そのまま下にページをスクロールしてください。

 **マイページTOP**

■ マッチング結果

> [ダウンロード](#)

■ エントリー一覧

求人既卒	求人2022年卒	説明会	インターンシップ	メッセージ新着 (未読)
0	0	0	0	0

■ 合同企業説明会への応募について

■ 登録した求人

 [マイページTOP](#)

 [メッセージ \(一覧・送受信\)](#)

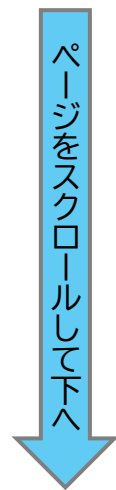
 [合同説明会 企業募集](#)

 [求人情報](#)

 [説明会・イベント](#)

 [インターンシップ等](#)

 [設定](#)



4. 同意済みユーザー情報をクリック

 CSVダウンロード

 **同意済みユーザー情報**

 いしかわインターンシップ&仕事研究フェス2026

 アカウント設定

 ご利用マニュアル

5. Excelデータをダウンロード

・氏名・ふりがな・性別・Eメール・電話番号・文理・学校名・学部学科・卒業年が表示されます。
 ※申込者がどのタイプのインターンシップ等を希望しているかは分かりません。

	A	B	C	D	E	F	G	H	I	J	K
1	氏名	氏名 (カタ)	性別	Eメール	電話番号	文系理系	学校名	その他学校名	学部・学科	卒業 (予定) 年	
2	ジョブカフェ 太郎	じょぶかふ	男性	jobcafe@j	090-0000-	文系	その他	ジョブカフェ大学	文学部	2028	
3	ジョブカフェ 花子	じょぶかふ	女性	jobcafe@j	090-0000-	文系	その他	ジョブカフェ大学	美術学科	既卒	

③ インターンシップ等の受入可否をジョブカフェ石川に報告

5/9(土)~6/30(火)までに受入可否の報告を「ジョブカフェ石川」までお願いします。
期間中であれば、何度でも修正可能です。

1. いしかわインターンシップ&仕事研究フェス2026をクリック



2. 申込者毎に受入可否をチェック

※参加実績は操作期間外なので、操作できません。

ジョブカフェ石川様

■ いしかわインターンシップ&仕事研究フェス2026

CSVダウンロード

※参加実績
タイプ1=オープンカンパニー/1日間
タイプ2=キャリア教育/2日以上
タイプ3=汎用的能力・専用活用型インターンシップ5日間以上
タイプ4=高度専門型インターンシップ/2か月以上

		受け入れタイプ					参加実績			
求職者	学校名	2026/5/9~2026/6/30					2026/7/1~2026/9/30			
ジョブカフェ 太郎	ジョブカフェ大学	タイプ1	タイプ2	タイプ3	タイプ4	受入不可	未対応	参加	不参加	未対応
ジョブカフェ 花子	ジョブカフェ大学	タイプ1	タイプ2	タイプ3	タイプ4	受入不可	未対応	参加	不参加	未対応

受入可の場合は「タイプ1~4」のいずれかをクリック
受入タイプを選択してください。

受入不可の場合は「受入不可」をクリック

操作できません

(例)ジョブカフェ太郎さんをタイプ1で受入
ジョブカフェ花子さんを受入不可

		受け入れタイプ					参加実績			
求職者	学校名	2026/5/9~2026/6/30					2026/7/1~2026/9/30			
ジョブカフェ 太郎	ジョブカフェ大学	タイプ1	タイプ2	タイプ3	タイプ4	受入不可	未対応	参加	不参加	未対応
ジョブカフェ 花子	ジョブカフェ大学	タイプ1	タイプ2	タイプ3	タイプ4	受入不可	未対応	参加	不参加	未対応

クリックしてオレンジになると完了です。
ページを離れても状態は自動で保存されます。

操作できません

「タイプ1~4」・「受入不可」のいずれかをクリックすると、未対応の表示が消えます。
申込者全員の未対応の表示が消えると報告完了です。

④ インターンシップ等の参加実績をジョブカフェ石川に報告

7/1(水)～9/30(水)までに参加実績の報告を「ジョブカフェ石川」までお願いします。
期間中であれば、何度でも修正可能です。

1. いしかわインターンシップ&仕事研究フェス2026をクリック



2. 申込者毎に参加実績をチェック

※受入タイプは操作期間外なので、操作できません。

ジョブカフェ石川様

■ いしかわインターンシップ&仕事研究フェス2026 マイページTOP

CSVダウンロード

※参加実績
タイプ1=オープンカンパニー/1日間
タイプ2=キャリア教育/2日以上
タイプ3=汎用的能力・専用活用型インターンシップ5日間以上
タイプ4=高度専門型インターンシップ/2か月以上

		受け入れタイプ					参加実績			
求職者	学校名	2026/5/9~2026/6/30					2026/7/1~2026/9/30			
ジョブカフェ 太郎	ジョブカフェ大学	タイプ1	タイプ2	タイプ3	タイプ4	受入不可	未対応	参加	不参加	未対応
ジョブカフェ 花子	ジョブカフェ大学	タイプ1	タイプ2	タイプ3	タイプ4	受入不可	未対応	参加	不参加	未対応

「参加」・「不参加」のいずれかを
クリック

操作できません

「受入不可」にチェックしていた場合は自動で「不参加」にチェックが付いているので、対応不要です。
参加に変更になった場合は、「参加」にチェックしてください。

(例)ジョブカフェ太郎さんをタイプ1で受入→→実際に参加した
ジョブカフェ花子さんを受入不可→→実際に不参加

		受け入れタイプ					参加実績			
求職者	学校名	2026/5/9~2026/6/30					2026/7/1~2026/9/30			
ジョブカフェ 太郎	ジョブカフェ大学	タイプ1	タイプ2	タイプ3	タイプ4	受入不可	未対応	参加	不参加	未対応
ジョブカフェ 花子	ジョブカフェ大学	タイプ1	タイプ2	タイプ3	タイプ4	受入不可	未対応	参加	不参加	未対応

操作できません

「参加」・「不参加」いずれかをクリックすると、未対応の表示が消えます。
申込者全員の未対応の表示が消えると報告完了です。