

## いしかわオンライン業界説明&交流会 参加者用ガイド

【開催日時】 令和4年10月29日（土） 13:30～16:00

### 【タイムスケジュール】

13:00～	下記 URL 又は QR コードよりご入場ください <a href="https://rebako.io/worlds/7omRgbuL-5j0mrlowX9U9g/instantEnter">https://rebako.io/worlds/7omRgbuL-5j0mrlowX9U9g/instantEnter</a> 
13:30～14:00	これから就職活動を始めの方向けセミナー （内容1）石川県の産業を知ろう！ （内容2）就職活動の進め方講座
14:00～14:25	交流1回目
14:30～14:55	交流2回目
15:00～15:25	交流3回目
15:30～15:55	交流4回目

※事務局にて開始・終了の合図をアナウンスいたします。

※各回の間移動時間5分を設けてあります。

次ページより詳細をご確認ください

## ご参加前に確認いただきたいこと

- ・インターネットへの接続が安定する環境でご参加ください。
- ・カメラ・マイク付き PC、タブレット、スマートフォンをご用意ください。
- ・reBako はブラウザから参加できます。アプリケーションのインストールは不要です。  
Chrome・Safari・Edge（最新版）のいずれかをご利用ください。  
※公式デモ会場で操作や環境の確認ができます。<https://rebako.io/worlds/demo>
- ・各企業ブースではビデオチャットで説明が行われます。入場時にカメラ・マイクの動作確認画面が出てきますので、利用できるように設定をお願いします。

⚠万が一うまくいかない場合、下記 URL よりご確認ください。

▼よくある質問 マイク・カメラがオンにできません 【参照：reBako 公式】

<https://sikmi.notion.site/9f3f17a9814c4b7c894b0881a4d65e4b?v=9dbb597043964b42923f1678bdbbc6904&p=4082a8ecc6334ad49c8835274c0f7279&pm=s>

## 当日 reBako 入場～企業との交流タイムまで

- ① イベントにお申込み後、自動返信で届いた URL をクリック（タップ）すると、プロフィール設定画面が表示されます。

下記のとおりアバター選択、ニックネーム等を入力し入場してください。

The image shows a registration form for reBako with several callout boxes explaining the fields. The form fields are: アバター (Avatar), ニックネーム (Nickname), バッジ (Badge), and 自己紹介 (Self-introduction). The callouts provide instructions and examples for each field.

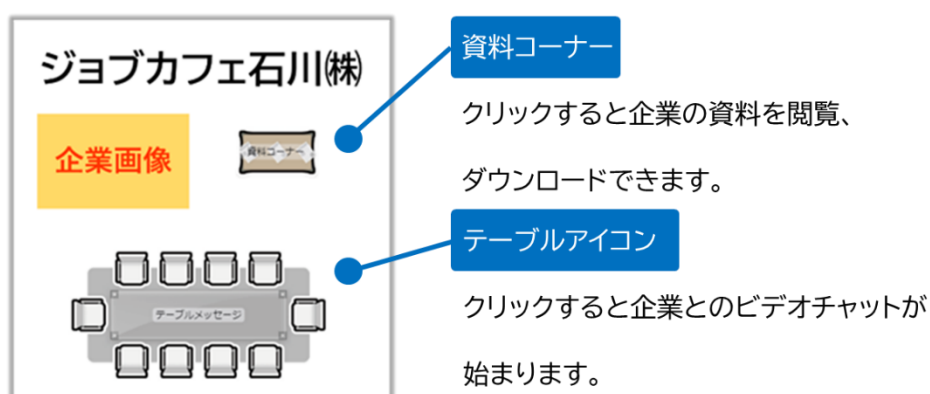
項目	入力内容
アバター	好きなアバターを選択ください。
ニックネーム	※文字数制限20文字 学生 ▶ 「本名/学校名」と入力してください。 例) 石川太郎/石川大学 保護者 ▶ 「本名/保護者」と入力してください。 例) 金沢花子/保護者
バッジ	学生 ▶ 未記入としてください。 保護者 ▶ 「保護者」と入力してください。
自己紹介	入力は任意です。

積極的に自己PR等を記入しよう！

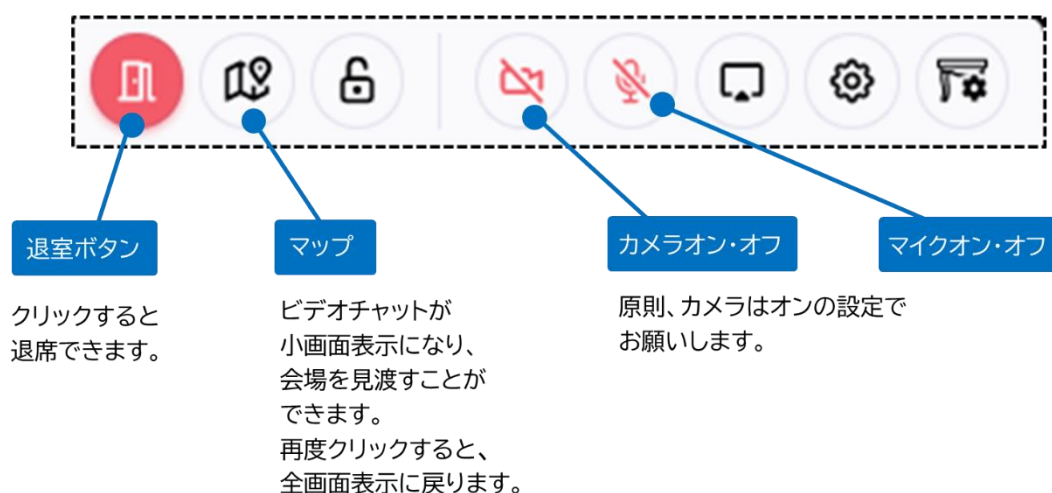
- ② 入場後、チュートリアル（基本操作説明）確認画面が表示されます。必要な場合、**reBakoチュートリアルを見る** をクリック⇒ **チュートリアル開始** をクリックしてください。  
不要な場合、確認画面表示時『×』で閉じるか、**スキップ** してください。  
※チュートリアルにかかる時間は1分程度です
- ③ 入場完了です。13:30 よりセミナーが行われますので、**開始時間 5 分前 (13:25) になりましたら、会場中央上部「セミナーブース」の座席アイコンをクリックしお待ちください。**時間までは会場内をご自由に移動いただいて OK です。
- ④ セミナー終了後、説明タイム（全4回）開始です。  
1回目：14:00～14:25／2回目：14:30～14:55／3回目：15:00～15:25／4回目：15:30～15:55  
**企業ブースのテーブルアイコンをクリックすると、ビデオチャットが始まります。**  
1回の説明では、1社最大8名まで説明を聞くことができます。

## 会場内等について

### 企業ブースについて



### 企業との交流タイム(ビデオチャット時)について

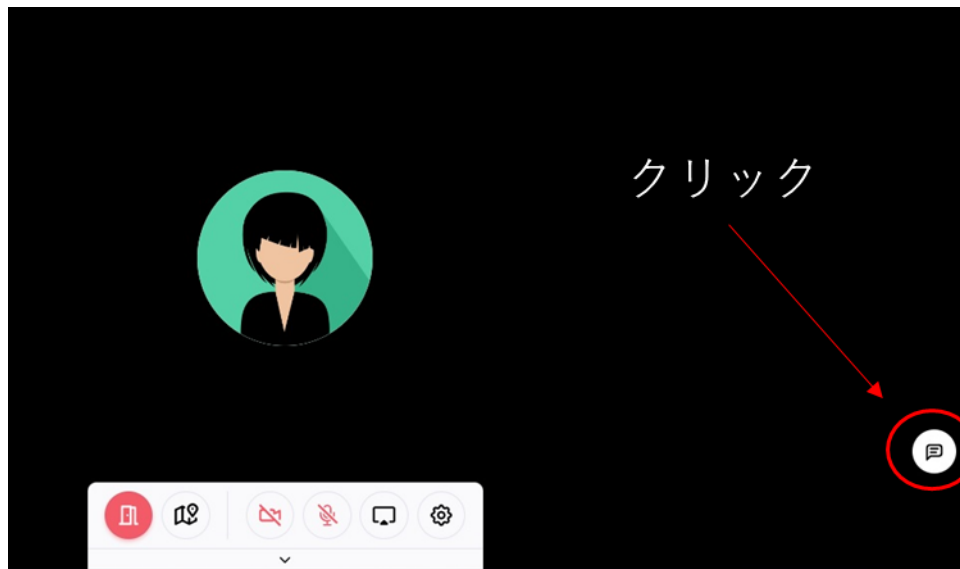


※当日、記録のため交流会中の画面を保存させていただくことがありますので、予めご了承ください。

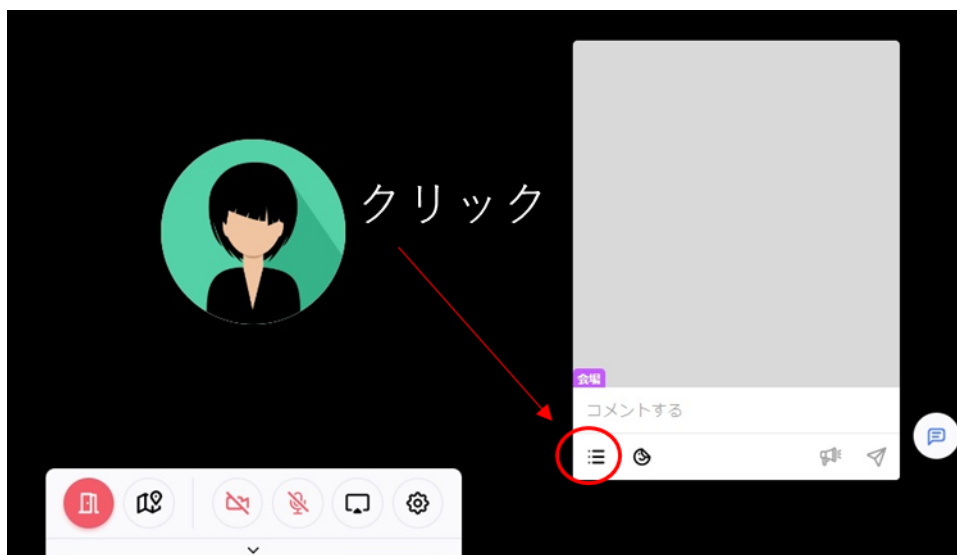
### 【企業との交流会中のチャット送信について】

交流会中に企業の方へ質問等がある場合、チャットを送信することができます。

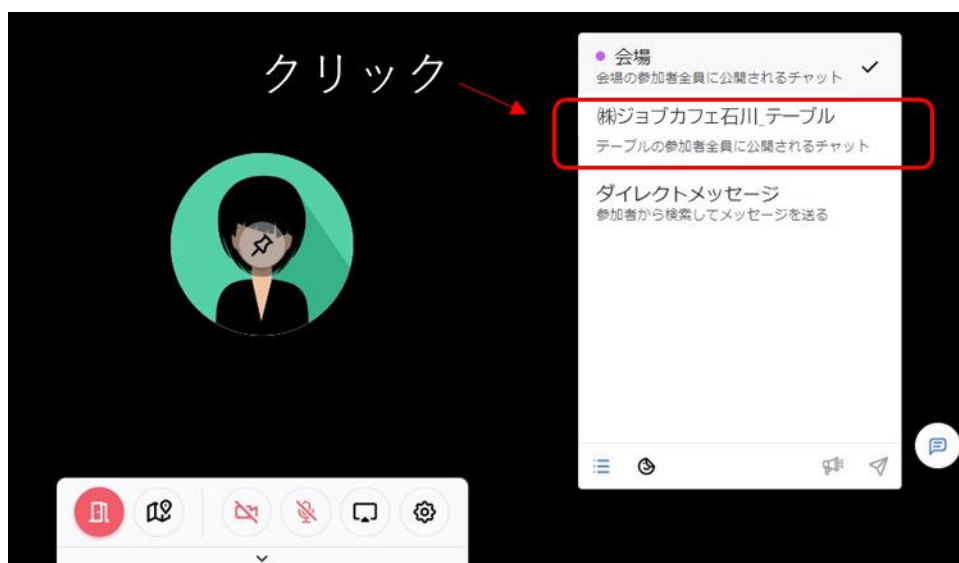
- ① ビデオチャット内、画面右下にあるチャットアイコンをクリックしてください。



- ② 下記画面の三本線のマークをクリックしてください。



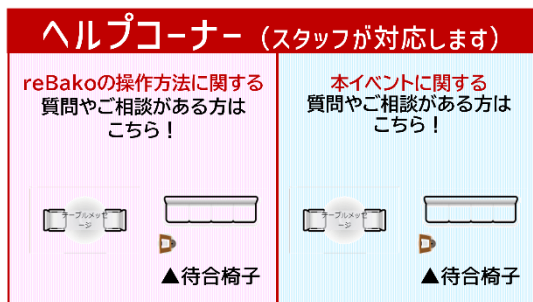
- ③ 交流中の企業のテーブルを選択してください。



- ④ 「コメントする」と書かれた箇所をクリックすることでテキストを入力することができます。入力後にエンターキー もしくは 送信ボタン（紙飛行機のアイコン）をクリックすることでチャットを送信することができます。



## 【ヘルプコーナーについて】



会場内中央にございます。

スタッフが常駐しておりますので、reBakoの操作方法やイベントに関する質問等がある場合は、テーブルアイコンをクリックしご相談ください。

## 【スタッフアイコンについて】



当日、運営スタッフが左記のアイコンで会場内を巡回しております。運営スタッフからチャットで個別に話しかける場合がございます。画面右下にチャット内容が表示されますので、ご確認をお願いします。

★その他 reBako の使い方の詳細は公式のマニュアルをご覧ください。

reBako 公式使い方マニュアル（参加者用）

<https://sikmi.notion.site/4121b9689eba4fa3817da78dbb06a5a4?v=662bb4a420e449f3ae1b5c97f0acef5e>

## 参加後

今後のイベント運営のため、アンケートにご協力をお願いします。イベント終了後、メールにてアンケートフォームをお送りしますので、期限までにご回答をお願いいたします。

（イベント会場でもアナウンスいたします）

## 本イベントは ISica ポイント（500 ポイント）付与対象イベントです

ISica（イシカ）とは、石川県が発行する、買い物でも就活でも使える便利な電子マネーカード「ふるさと石川就職学生カード」のことです。ポイント付与には **10月31日（月）までに「いしかわ就活スマートナビ」への連携が必要**です。

※連携の方法は右記の QR コードよりご確認ください。▶



また、ポイントはイベント終了後 アンケートに回答していただいた方のみに付与いたします。

## 問い合わせ先

ジョブカフェ石川 いしかわオンライン業界説明&交流会担当

TEL：076-235-4535 Email：[kikaku@jobcafe-ishikawa.jp](mailto:kikaku@jobcafe-ishikawa.jp)