


参加無料



YouTube の動画を見て
インターンシップ等に
申し込もう！

イベントページはこちら



掲載企業数
約100社



はじめに ～本動画の流れ～

- 企画概要
- 本企画におけるインターンシップ等の種類
- 「通常プログラム」への参加を希望する場合
- 「1day仕事体験」への参加を希望する場合
- 「通常プログラム」申し込み後の流れ
- I S i c a について



■ 企画概要

■ 本企画におけるインターンシップ等の種類

■ 「通常プログラム」への参加を希望する場合

■ 「1day仕事体験」への参加を希望する場合

■ 「通常プログラム」申し込み後の流れ

■ I S i c a について

企画概要

県内企業のインターンシップ等について説明する動画をWEB上に掲載！
気になる企業の動画を視聴し、参加してみたいプログラムに申し込もう！

動画掲載期間	令和2年6月24日(水)～30日(火)	期間限定での公開 となります
掲載企業数	100社程度	
対象	主に2022年3月卒業予定の 大学、大学院、短大、専門学校等の学生	1年生から気軽に 参加OK！
動画内容	夏季期間（主に8～9月頃）に開催される 石川県内企業のインターンシップ等 プログラムについて説明を行います。	動画は約20分！

- 企画概要
- 本企画におけるインターンシップ等の種類
- 「通常プログラム」への参加を希望する場合
- 「1day仕事体験」への参加を希望する場合
- 「通常プログラム」申し込み後の流れ
- I S i c a について

本企画におけるインターンシップ等の種類

通常プログラム

2日以上プログラムのこと

事務局で参加学生と企業のマッチングを行います。

(学生1人につき1社マッチング)

1 day仕事体験

1日のプログラムのこと

事務局でマッチングは行いません。

- 企画概要
- 本企画におけるインターンシップ等の種類
- 「通常プログラム」への参加を希望する場合
- 「1day仕事体験」への参加を希望する場合
- 「通常プログラム」申し込み後の流れ
- I S i c a について

「通常プログラム」への参加を希望する場合

STEP 1. ジョブNAVI石川 に登録



STEP 2. ジョブNAVI石川 のイベントページからエントリー



STEP 3. Googleフォームに必要事項を入力しよう！ 【入力受付期間：6月24日(水)～30日(火)】

- エントリー後、事務局からGoogleフォームのURLを記載したメールをお送りしますのでアクセスいただき、参加を希望する企業、等の必要事項を入力ください。
 - 希望する企業は第5希望まで入力可能です。
マッチング率を高めるためにできるだけ多くの企業を入力しよう！
 - 希望理由や自己PRは企業の方も確認するので、できるだけ具体的な内容を入力しよう！

STEP 4. 7月20日（月）までにマッチング結果が送られてくるので確認しよう！

「通常プログラム」への参加を希望する場合（Googleフォーム入力）

Googleフォームへの入力について①

「ジョブNAVI石川」に
登録のメールアドレスを入力

エントリーした際に自動返信された
メールに記載してある受付番号の
「276_」以下の番号を入力

以下、入力画面に沿って個人情報を入力ください

いしかわWEB版インターンシップフェス & 仕事体験フェス2020 <通常プログラム> > 申し込みページ

以下に入力いただく情報をもとに、事務局で学生と企業のマッチングを行いますので、入力内容に誤りがないようご注意ください。

入力受付期間：6月24日（水）～30日（火）

※本イベントのプログラムのうち、事務局でマッチングするのは<通常プログラム>のみです。

<1day仕事体験>への参加を希望する場合は、動画内で説明される申し込み方法からお申し込みください。

※事務局でマッチングするのは学生1人につき1社となります。

*必須

メールアドレス*

メールアドレス

受付番号*

ジョブNAVI石川から「いしかわWEB版インターンシップ&仕事体験フェス2020」にエントリーした際に自動返信されたメールに記載してある受付番号の「276_」以下の番号を入力ください。【半角】例) 受付番号「276_10」の場合、「10」と入力。受付番号「276_100」の場合、「100」と入力。

回答を入力

「通常プログラム」への参加を希望する場合（Googleフォーム入力）

Googleフォームへの入力について②

第1希望の企業名を入力

第1希望 企業名*

株などの法人格は省略可 例) ジョブカフェ工業

回答を入力

4桁の
プログラムNoを入力

第1希望 通常プログラムNo（4桁）*

4桁の番号を入力ください。【半角】

回答を入力

志望理由・自己PR・
動画の感想等を入力

希望理由・自己PR・動画の感想等*

「希望理由」、「自己PR」、「動画の感想」のいずれも入力ください。その他、企業の方にアピールしたいことや伝えたいことなどがあれば記入いただいてもかまいません。

回答を入力

※企業の方も確認するので
できるだけ具体的にしよう！

「通常プログラム」への参加を希望する場合（Googleフォーム入力）

Googleフォームへの入力について③

第5希望まで
入力できます

「次へ」をクリック

第5希望 企業名
株などの法人格は省略可（例）加賀能登物産

回答を入力

第5希望 通常プログラムNo（4桁）
4桁の番号を入力ください。【半角】

回答を入力

希望理由・自己PR・動画の感想等
「希望理由」、「自己PR」、「動画の感想」のいずれも入力ください。この他、企業の方にアピールしたいことや伝えたいことなどがあれば記入いただいてもかまいません。

回答を入力

戻る 次へ

「通常プログラム」への参加を希望する場合（Googleフォーム入力）

Googleフォームへの入力について④

ISicaをお持ちの方は
カード番号等を入力



ISicaについては動画終盤で説明！

ISicaについて

ISicaについてはこちらをご参照ください。
<https://jobnavi-i.jp/isica/>

ISicaをお持ちの方はカード裏面左下に書いてあるFPから始まる10桁の番号を記載してください。(ISicaポイント付与に必要な番号です。記入間違いがあった場合、ポイント付与ができませんのでご注意ください。)

例) 111-111-1111

回答を入力

ISicaポイント（1000ポイント）がもらえることが本イベントに参加する動機の一つになりましたか。

- なった
- どちらかといえばなった
- どちらかといえばならなかった
- ならなかった

ISicaはその利用を通じ、一人でも多くの本県出身学生が石川県内に就職することを狙いとしています。そのため、現在、学生向けの就職イベントへの参加や普段の買い物でポイントが貯まる仕組みになっています。このほかにISicaにどのような特典・機能があつたら利用したいと思いませんか。また、ISicaについて、ご意見・ご提案があれば自由に記載ください。(自由記述)

回答を入力

「通常プログラム」申し込み後の流れ①

Googleフォームへの入力について⑤

入力内容に誤りがないことを確認し、「送信」ボタンをクリック

<個人情報の取り扱いについて>

- ・マッチングを行う過程で、学生が希望した企業に学生の個人情報を提供します。
- ・マッチング結果については、学生本人・マッチング先の企業・学生の所属大学へ通知します。その際、大学・企業には、学生の個人情報もあわせて通知します。

本申し込みフォームでの送信をもって、上記に同意したものとみなします。

<アンケートへのご協力をお願い>

アンケートへのご協力をお願いします。
以下URLにアクセスいただき、ご回答ください。
<https://forms.gle/PvtG3Hts3BSLCB567>

<入力内容に誤りがないか再度確認の上、「送信」ボタンを押下ください。>

動画掲載期間中（6月24日（水）～6月30日（火））は何度でも修正可能です。回答を送信した際に自動返信されたメールから修正してください。

回答のコピーが指定したアドレスにメールで送信されます。

戻る

送信

「通常プログラム」申し込み後の流れ①

Googleフォームへの入力について⑥

「いしかわWEB版インターンシップフェス&仕事体験フェス2020
＜通常プログラム＞申し込みページ」にご記入いただきありがとうございます
うございます

次の内容を受信しました:

回答を編集



自動返信メールの本文内
「回答を編集」ボタンを
クリックすると入力内容の
編集が可能です

- 企画概要
- 本企画におけるインターンシップ等の種類
- 「通常プログラム」への参加を希望する場合
- 「1day仕事体験」への参加を希望する場合
- 「通常プログラム」申し込み後の流れ
- I S i c a について

「1day仕事体験」への参加を希望する場合

動画内で説明される申し込み方法に従い、
直接お申込みください。




※ジョブNAVI石川への登録やエントリーは不要です。

- 企画概要
- 本企画におけるインターンシップ等の種類
- 「通常プログラム」への参加を希望する場合
- 「1day仕事体験」への参加を希望する場合
- 「通常プログラム」申し込み後の流れ
- I S i c a について

「通常プログラム」申し込み後の流れ

1 7月20日（月）マッチング結果の通知



2 7月22日（水）までに学生から企業担当者へ連絡



3 インターンシップ当日

「通常プログラム」申し込み後の流れ

1

■ マッチング結果の通知



- 7月20日（月）「ジョブNAVI石川」に登録のメールアドレスにマッチング結果が届きます。

「ジョブNAVI石川」のマイページから確認

1. 「ジョブNAVI石川」にログイン

2. 右側サイドメニューの【石川県インターンシップ】をクリックして、マッチング先の企業名等を確認



「通常プログラム」申し込み後の流れ

1

■ マッチング結果の通知

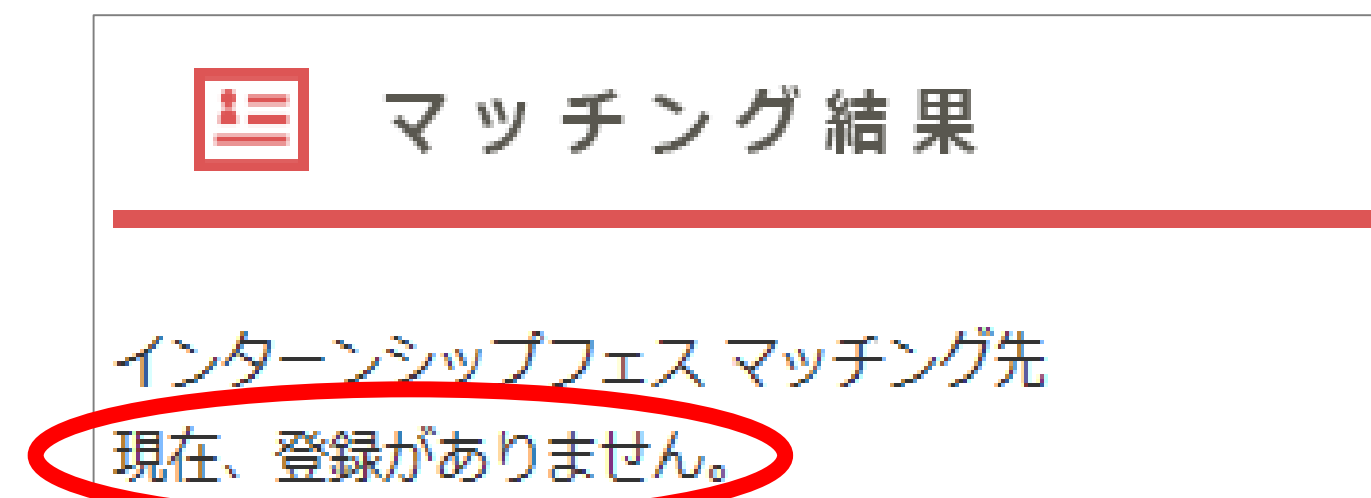
3. 【詳細を見る】をクリックして、
プログラム詳細を確認



企業名	インターンシップ名	実施時期	詳細
株式会社A商事	営業職を知る！5DAYSインターンシップ	8/1～8/5	詳細を見る

マッチングがない場合、
『現在、登録がありません。』と表示されます。

■ マッチング結果通知前も
『現在、登録がありません。』と表示されています



企業名	インターンシップ名	実施時期	詳細
現在、登録がありません。			

「通常プログラム」申し込み後の流れ

2



■ 企業の担当者への連絡

マッチング先を確認したら、企業担当者に7月22日（水）までに必ず電話orメール連絡をして、インターンシップ内容と当日までに準備すべきことがないか、確認してください。

※企業担当者の連絡先は、ジョブNAVI石川からご確認ください。

「通常プログラム」申し込み後の流れ

2

<注意事項>

- 日程などが重なり、**インターンシップへの参加をキャンセルする場合でも企業の担当者へ必ず連絡！**
- インターンシップの参加にあたっては、所属している大学等の就職支援窓口の指示に従いましょう。
※インターンシップ参加の報告や日報の提出を
求められることがあるので要確認！
- 万が一の場合に備えて、大学等に賠償保険の加入についても確認しておこう！



「通常プログラム」申し込み後の流れ

3

■ インターンシップ当日

インターンシップに参加して「働くこと」を体験しよう！



<注意事項>

- 企業によっては誓約書の記入を求められることがあるので要確認！

※誓約書→学生がインターンシップ参加に際し、企業と交わす約束の覚書


- 大学等から日報の提出が求められている場合は忘れずに作成しよう！

- 企画概要
- 本企画におけるインターンシップ等の種類
- 「通常プログラム」への参加を希望する場合
- 「1day仕事体験」への参加を希望する場合
- 「通常プログラム」申し込み後の流れ
- I S i c a について

I S i c aについて



I S i c aとは？



I S i c a（イシカ）とは、石川県が発行する、
買い物でも就活でも使える便利な電子マネーカード
「ふるさと石川就職学生カード」のことです。

I S i c aでは、

- いしかわ就職・定住総合サポートセンター(ILAC)が開催する就職イベント等に参加した際には、石川県独自ポイント（I S i c aポイント）を受け取ることができるほか、
- イオン(株)のWAONカードをベースとしているため、日々の買い物で利用できます。
※独自ポイントは電子マネーWAONとして利用できます。

ISiCaについて



通常プログラムへ参加を申し込んだ学生には
ISiCaポイントを1000ポイント後日贈呈します。

- 申し込み時にカード裏面左下の10桁のFP番号を申し込みフォームに入力ください。
- 申し込み情報に誤りがあった場合には、ポイント付与ができない場合がありますので、ご注意ください。

ご清聴ありがとうございました。
